

Maskínukönnun

# Viðhorf til akstursþjónustu

Október 2022



## Markmið og framkvæmd

Könnunin var lögð fyrir **Þjóðgátt Maskínu**, sem er þjóðhópur fólks (e. panel) sem dreginn er með tilviljun úr Þjóðskrá, á netinu. Svarendur eru alls staðar að af landinu og á aldrinum 18 ára og eldri. Svör voru vegin samkvæmt mannfjöldatölum Hagstofunnar um kyn, aldur og búsetu, þannig að þau endurspeglu þjóðina prýðilega. Við vigtun svara getur birst örlítið misræmi í fjöldatölum og hlutföllum sem orsakast af námundun.

Könnunin fór fram frá **26. til 31. október 2022** og voru svarendur **1.016** talsins.

## Stuttar skýringar á tölfræðihugtökum í mælaborði

**Meðaltal** í könnunum er mæligildi á svonefnda miðsækni svara. Það segir til um hvar þungamiðja svara við tiltekinni spurningu liggur. Formúla meðaltals í orðum er einfaldlega að tölugildi svara allra þátttakenda eru lögð saman og deilt í með fjölda svara.

**Staðalfrávik** í könnunum er mæligildi á það hve mikið svör við tiltekinni spurningu sem er mæld á samfelldan kvarða dreifast í kringum meðaltal hennar. Þannig að í tiltekinni viðhorfsspurningu þýðir lágt staðalfrávik að lítil munur sé á viðhorfi svarenda og meira að marka meðaltalsviðhorfið en þegar staðalfrávik er hátt, sem myndi þýða að meiri munur væri á viðhorfi svarenda.

**Vikmörk** eru talnabil utan um meðaltal sem inniheldur raunverulegt meðaltal í þýði (allir) með 95% vissu.

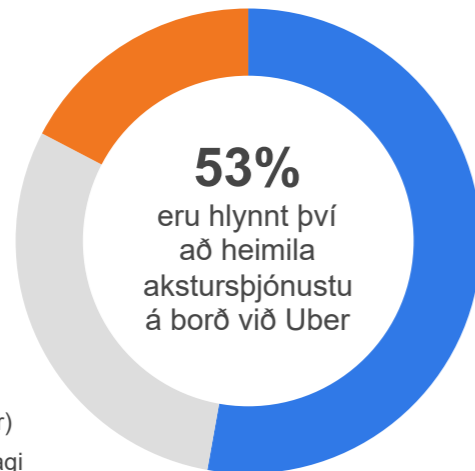
Reykjavík, 2. október 2022.  
Með þökk fyrir gott samstarf,




starfsfólk Maskínu

Efni skýrslunnar er háð höfundarrétti Maskínu. Öll opinber dreifing eða fjölritun er óheimil nema með skriflegu samþykki Maskínu. Maskína er aðili að ESOMAR.  
Allur réttur áskilinn: © Maskína-rannsóknir ehf.  
Maskína er skrásett vörumerki Maskínu-rannsókna ehf.

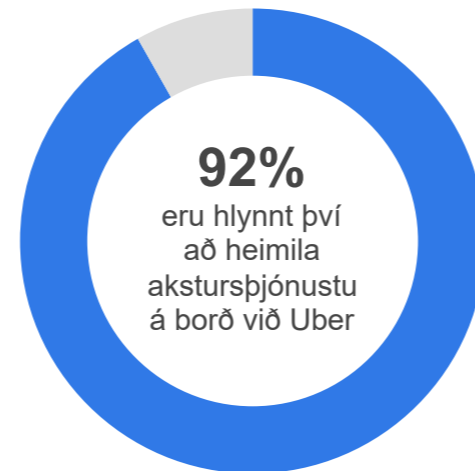
Ertu hlynnt(ur) eða andvíg(ur/t) því að akstursþjónusta á borð við Uber verði heimiluð á Íslandi?

Allir  
svarendur



 Hlynnt(ur)  
 Í meðallagi  
 Andvíg(ur/t)

Þeir sem nota **oft** akstursþjónustu á borð við Uber þegar þeir ferðast erlendis

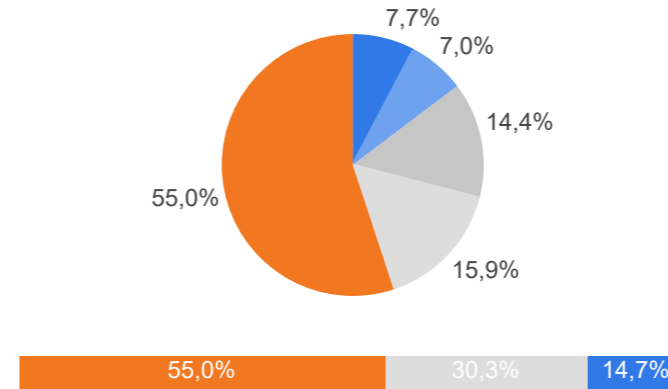


Þeir sem ferðast með leigubílum **mánaðarlega eða oft** á Íslandi



## 1. Notar þú oft, stundum, sjaldan eða aldrei akstursþjónustu á borð við Uber þegar þú ferðast erlendis?

	Fjöldi	%
Mjög oft (5)	74	7,7%
Fremur oft (4)	68	7,0%
Stundum (3)	139	14,4%
Sjaldan (2)	154	15,9%
Aldrei (1)	532	55,0%
Samtals	967	100,0%
<hr/>		
Svöruðu ekki	1	0,1%
Heildarfjöldi	968	100,0%



Meðaltal	1,96
Vikmörk (±)	0,08
Staðalfrávik	1,28

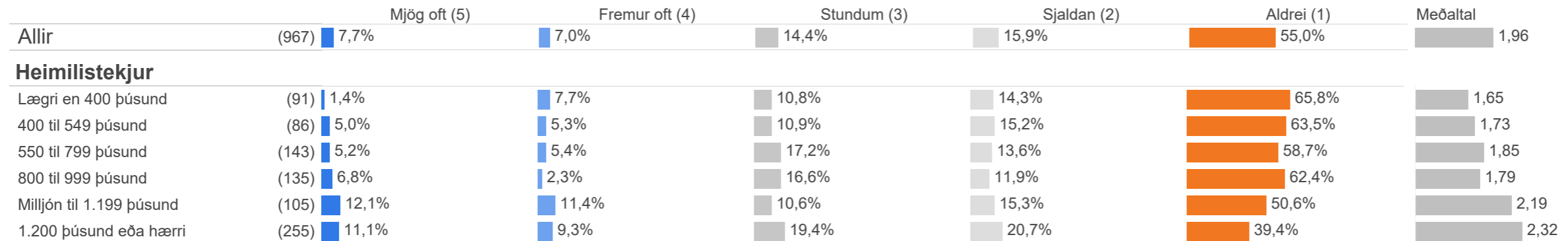


Hér er reiknað meðaltal á fimm punkta kvarða þar sem efsti svarkosturinn fær gildið 5 en neðsti svarkosturinn fær gildið 1, aðrir svarkostir eru þar á milli.

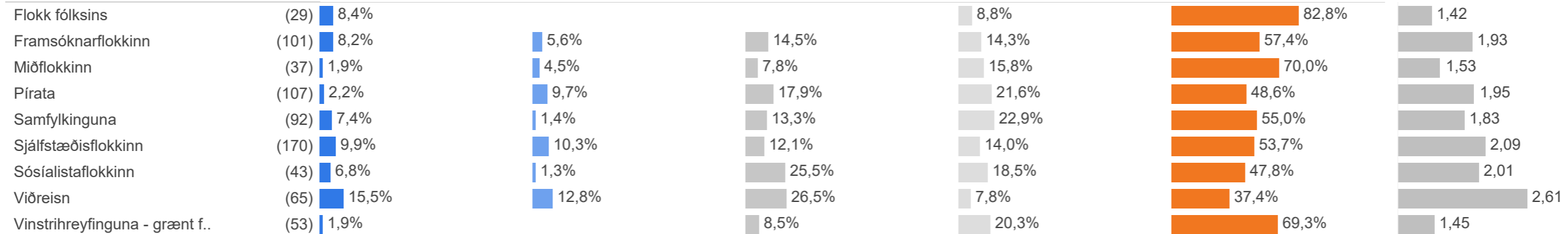
## 1. Notar þú oft, stundum, sjaldan eða aldrei akstursþjónustu á borð við Uber þegar þú ferðast erlendis?

		Mjög oft (5)	Fremur oft (4)	Stundum (3)	Sjaldan (2)	Aldrei (1)	Meðaltal
<b>Allir</b>	(967)	7,7%	7,0%	14,4%	15,9%	55,0%	1,96
<b>Kyn</b>							
Karl	(500)	8,8%	7,4%	15,8%	13,6%	54,3%	2,03
Kona	(467)	6,5%	6,6%	12,8%	18,3%	55,8%	1,90
<b>Aldur</b>							
18-29 ára	(233)	7,8%	10,8%	22,1%	17,4%	41,8%	2,25
30-39 ára	(191)	13,8%	10,1%	14,5%	19,2%	42,4%	2,34
40-49 ára	(167)	9,9%	7,9%	15,0%	15,6%	51,7%	2,09
50-59 ára	(157)	6,4%	4,5%	12,2%	19,5%	57,4%	1,83
60 ára og eldri	(219)	1,5%	1,3%	7,2%	9,0%	81,0%	1,33
<b>Búseta</b>							
Reykjavík	(354)	9,0%	7,0%	20,4%	20,9%	42,8%	2,18
Nágr.sveitarfélög Rvk.	(266)	8,8%	9,4%	10,0%	13,9%	57,9%	1,97
Suðurland og Reykjanes	(124)	10,3%	5,4%	9,6%	11,5%	63,2%	1,88
Vesturland og Vestfirðir	(71)	2,9%	4,7%	12,2%	11,6%	68,6%	1,62
Norðurland	(122)	1,8%	5,6%	16,2%	10,7%	65,7%	1,67
Austurland	(30)	7,5%	4,0%		23,9%	64,7%	1,66
<b>Menntun</b>							
Grunnskólapróf	(202)	4,8%	3,4%	9,1%	12,9%	69,7%	1,61
Framhaldsskólapróf/lönnmennt..	(383)	7,3%	8,0%	12,8%	13,9%	58,0%	1,93
Háskólapróf	(373)	9,9%	8,1%	18,9%	19,4%	43,6%	2,21

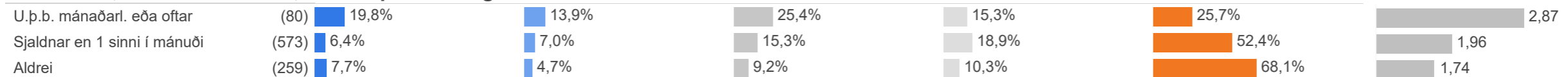
## 1. Notar þú oft, stundum, sjaldan eða aldrei akstursþjónustu á borð við Uber þegar þú ferðast erlendis?



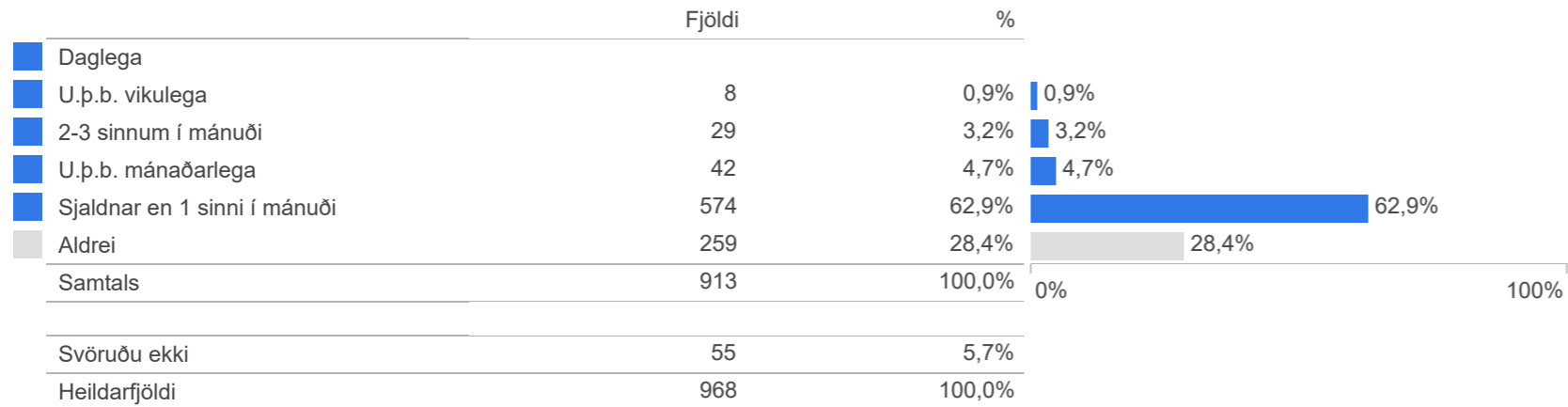
## Hvaða flokk myndir þú kjósa ef kosið yrði til Alþingis í dag?



## Hversu oft, ef einhvern tíman, ferðast þú með leigubílum á Íslandi?



## 2. Hversu oft, ef einhvern tíman, ferðast þú með leigubílum á Íslandi?



## 2. Hversu oft, ef einhvern tíman, ferðast þú með leigubílum á Íslandi?






		Daglega	U.þ.b. vikulega	2-3 sinnum í mánuði	U.þ.b. mánaðarlega	Sjaldnar en 1 sinni í mánuði	Aldrei
<b>Allir</b>	(913)	0,9%	3,2%	4,7%	62,9%	28,4%	
<b>Kyn</b>							
Karl	(473)	0,7%	2,9%	6,2%	67,9%	22,4%	
Kona	(440)	1,1%	3,6%	3,0%	57,5%	34,8%	
<b>Aldur</b>							
18-29 ára	(230)	1,1%	1,6%	4,1%	57,9%	35,3%	
30-39 ára	(184)	1,3%	3,5%	5,1%	69,5%	20,6%	
40-49 ára	(152)		5,3%	8,6%	58,6%	27,5%	
50-59 ára	(150)	0,7%	1,6%	4,8%	67,3%	25,5%	
60 ára og eldri	(197)	1,0%	4,4%	1,8%	62,3%	30,4%	
<b>Búseta</b>							
Reykjavík	(339)	1,0%	5,8%	7,0%	69,7%	16,5%	
Nágr.sveitarfélög Rvk.	(250)	1,8%	1,3%	4,6%	64,9%	27,5%	
Suðurland og Reykjanes	(118)		1,1%	1,1%	46,3%	51,5%	
Vesturland og Vestfirðir	(65)		3,0%	5,8%	46,1%	45,1%	
Norðurland	(112)	0,5%	2,5%	2,0%	62,1%	32,9%	
Austurland	(29)		1,7%		72,9%	25,4%	
<b>Menntun</b>							
Grunnskólapróf	(183)		1,6%	2,6%	57,0%	38,9%	
Framhaldsskólapróf/lönnmennt..	(358)	1,3%	1,9%	3,3%	61,3%	32,2%	
Háskólapróf	(361)	1,0%	5,4%	7,2%	67,2%	19,2%	

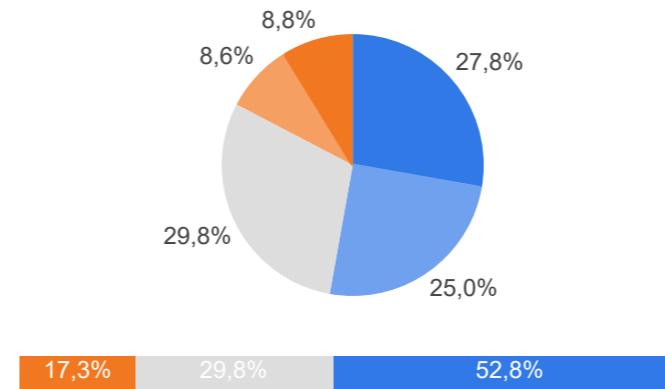


## 2. Hversu oft, ef einhvern tíman, ferðast þú með leigubílum á Íslandi?

		Daglega	U.þ.b. vikulega	2-3 sinnum í mánuði	U.þ.b. mánaðarlega	Sjaldnar en 1 sinni í mánuði	Aldrei
<b>Allir</b>	(913)	0,9%	3,2%	4,7%	62,9%	28,4%	
<b>Heimilistekjur</b>							
Lægri en 400 þúsund	(87)	0,6%	3,3%	2,0%	43,5%	50,6%	
400 til 549 þúsund	(78)	1,4%	2,3%	2,6%	48,0%	45,7%	
550 til 799 þúsund	(132)		1,6%	7,8%	61,2%	29,4%	
800 til 999 þúsund	(128)	1,9%	2,6%	2,5%	68,1%	25,0%	
Milljón til 1.199 þúsund	(101)		3,9%	4,5%	70,0%	21,7%	
1.200 þúsund eða hærri	(241)	1,4%	4,9%	8,1%	68,4%	17,2%	
<b>Hvaða flokk myndir þú kjósa ef kosið yrði til Alþingis í dag?</b>							
Flokk fólksins	(28)		2,7%		30,2%	67,2%	
Framsóknarflokkinn	(95)		1,6%	2,2%	59,7%	36,4%	
Miðflokkinn	(34)			3,3%	62,9%	33,8%	
Pírata	(104)	2,5%	1,1%	4,7%	69,6%	22,0%	
Samfylkinguna	(86)		6,1%	5,6%	75,2%	13,1%	
Sjálfstæðisflokkinn	(161)	1,3%	4,7%	5,4%	66,7%	21,9%	
Sósíalístaflokkinn	(43)	2,0%	3,9%	1,3%	69,3%	23,5%	
Viðreisn	(61)	1,8%	1,2%	12,1%	61,2%	23,8%	
Vinstrihreyfinguna - grænt f..	(48)	3,2%	5,4%	1,6%	64,5%	25,3%	
<b>Notar þú oft, stundum, sjaldan eða aldrei akstursþjónustu á borð við Uber þegar þú ferðast erlendis?</b>							
Oft	(136)	4,3%	6,2%	9,2%	56,6%	23,7%	
Stundum/Sjaldan	(279)	0,2%	4,8%	6,7%	70,3%	18,1%	
Aldrei	(497)	0,4%	1,5%	2,3%	60,4%	35,5%	

### 3. Ertu hlynnt(ur) eða andvíg(ur/t) því að akstursþjónusta á borð við Uber verði heimiluð á Íslandi?

	Fjöldi	%
 Mjög hlynnt(ur) (5)	261	27,8%
 Fremur hlynnt(ur) (4)	235	25,0%
 Í meðallagi (3)	280	29,8%
 Fremur andvíg(ur/t) (2)	81	8,6%
 Mjög andvíg(ur/t) (1)	82	8,8%
Samtals	939	100,0%
<hr/>		
Svöruðu ekki	29	3,0%
Heildarfjöldi	968	100,0%



Meðaltal	3,55
Vikmörk (±)	0,08
Staðalfrávik	1,21

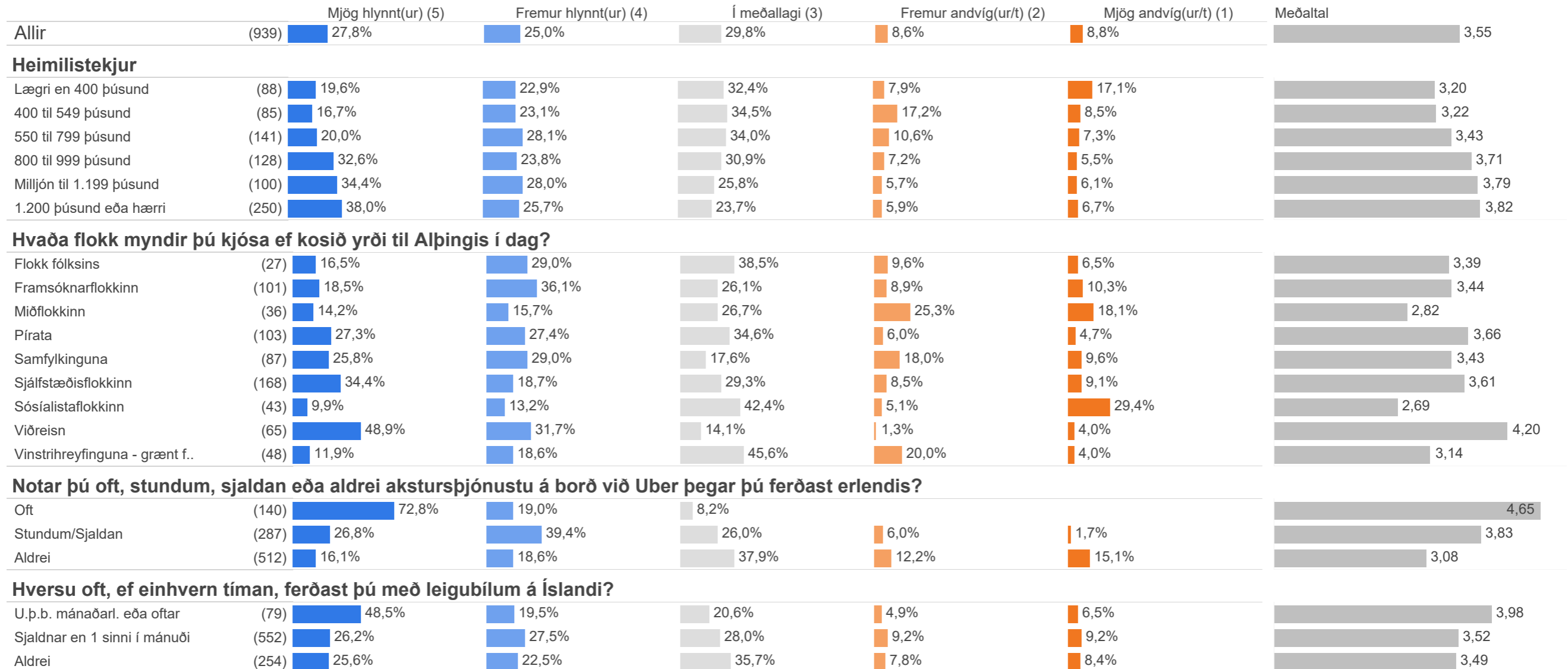


Hér er reiknað meðaltal á fimm punkta kvarða þar sem efsti svarkosturinn fær gildið 5 en neðsti svarkosturinn fær gildið 1, aðrir svarkostir eru þar á milli.

## 3. Ertu hlynnt(ur) eða andvíg(ur/t) því að akstursþjónusta á borð við Uber verði heimiluð á Íslandi?

		Mjög hlynnt(ur) (5)	Fremur hlynnt(ur) (4)	Í meðallagi (3)	Fremur andvíg(ur/t) (2)	Mjög andvíg(ur/t) (1)	Meðaltal
<b>Allir</b>	(939)	27,8%	25,0%	29,8%	8,6%	8,8%	3,55
<b>Kyn</b>							
Karl	(487)	31,1%	23,3%	24,6%	8,3%	12,7%	3,52
Kona	(453)	24,3%	26,8%	35,5%	8,9%	4,5%	3,58
<b>Aldur</b>							
18-29 ára	(233)	32,3%	33,1%	26,7%	3,5%	4,5%	3,85
30-39 ára	(184)	37,9%	26,2%	23,3%	3,7%	8,8%	3,81
40-49 ára	(164)	40,5%	15,8%	31,1%	7,6%	4,9%	3,79
50-59 ára	(149)	21,5%	28,1%	31,3%	9,4%	9,7%	3,42
60 ára og eldri	(209)	8,3%	20,0%	37,2%	18,8%	15,8%	2,86
<b>Búseta</b>							
Reykjavík	(346)	29,8%	27,0%	23,9%	8,9%	10,4%	3,57
Nágr.sveitarfélög Rvk.	(259)	33,0%	19,4%	30,3%	8,3%	9,0%	3,59
Suðurland og Reykjanes	(120)	26,9%	21,3%	40,0%	6,4%	5,4%	3,58
Vesturland og Vestfirðir	(69)	11,0%	37,9%	38,0%	7,5%	5,6%	3,41
Norðurland	(118)	24,3%	28,3%	28,6%	11,1%	7,7%	3,50
Austurland	(28)	15,6%	22,9%	40,3%	8,2%	13,0%	3,20
<b>Menntun</b>							
Grunnskólapróf	(194)	24,4%	21,1%	33,5%	9,2%	11,9%	3,37
Framhaldsskólapróf/lönnmennt..	(372)	25,2%	24,3%	31,7%	7,8%	11,0%	3,45
Háskólapróf	(364)	32,1%	27,6%	26,1%	9,3%	4,9%	3,73

### 3. Ertu hlynnt(ur) eða andvíg(ur/t) því að akstursþjónusta á borð við Uber verði heimiluð á Íslandi?



Fjöldatölur eru í sviga við hvern hóp.