

Maskínukönnun

Borgarlína

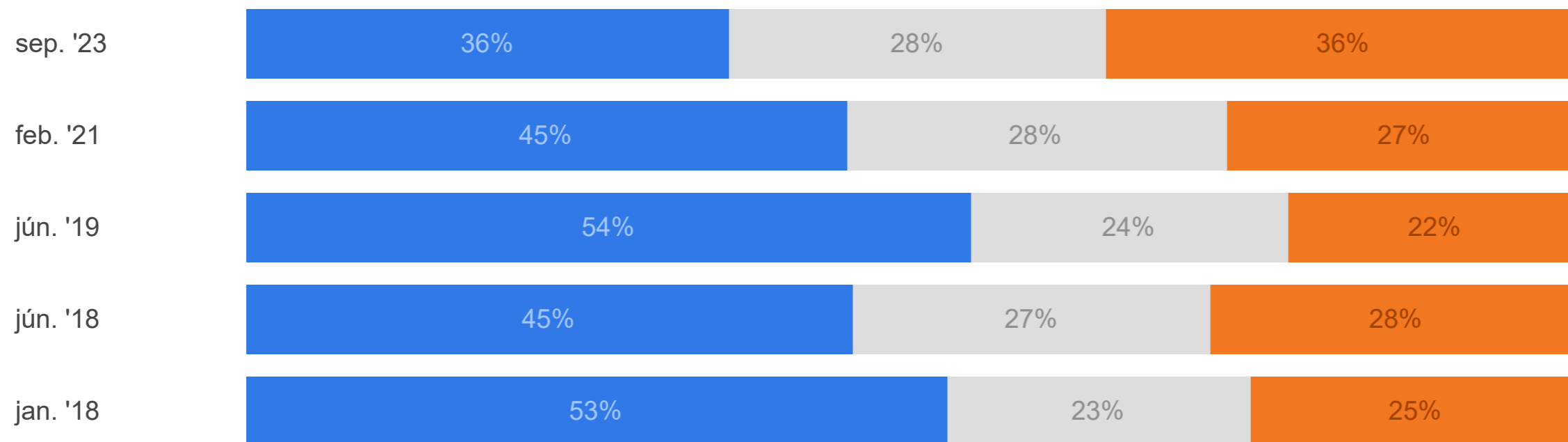
September 2023



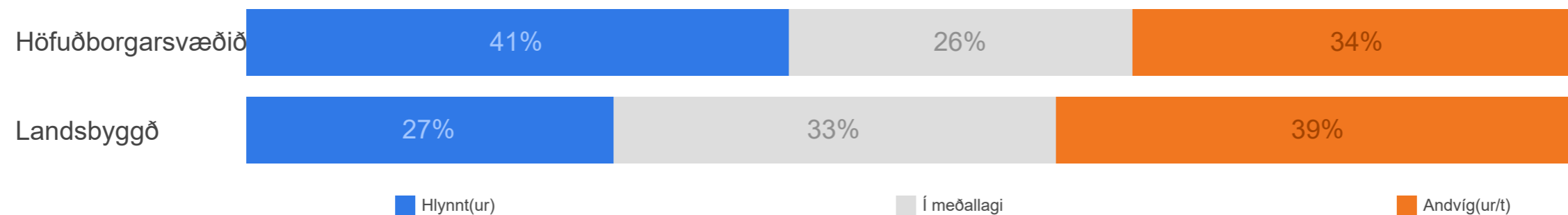
Hversu hlynnt(ur) eða andvíg(ur/t) ert þú Borgarlínunni?

Samantekt

Þróun yfir tíma



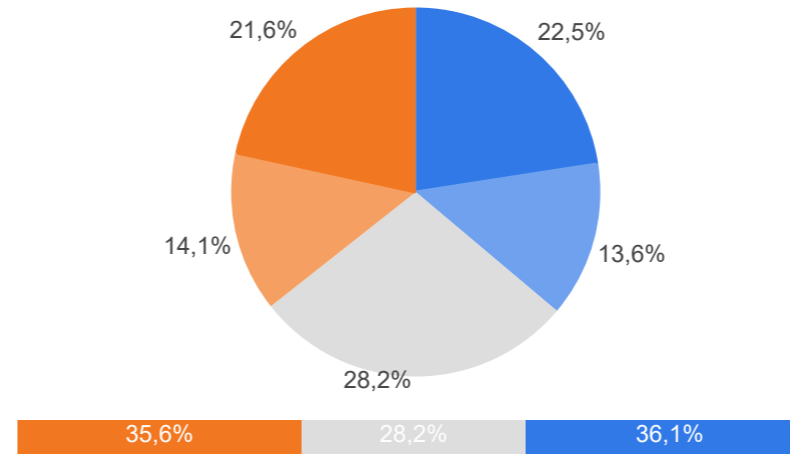
Búseta



Hversu hlynnt(ur) eða andvíg(ur/t) ert þú Borgarlínunni?

Niðurstöður

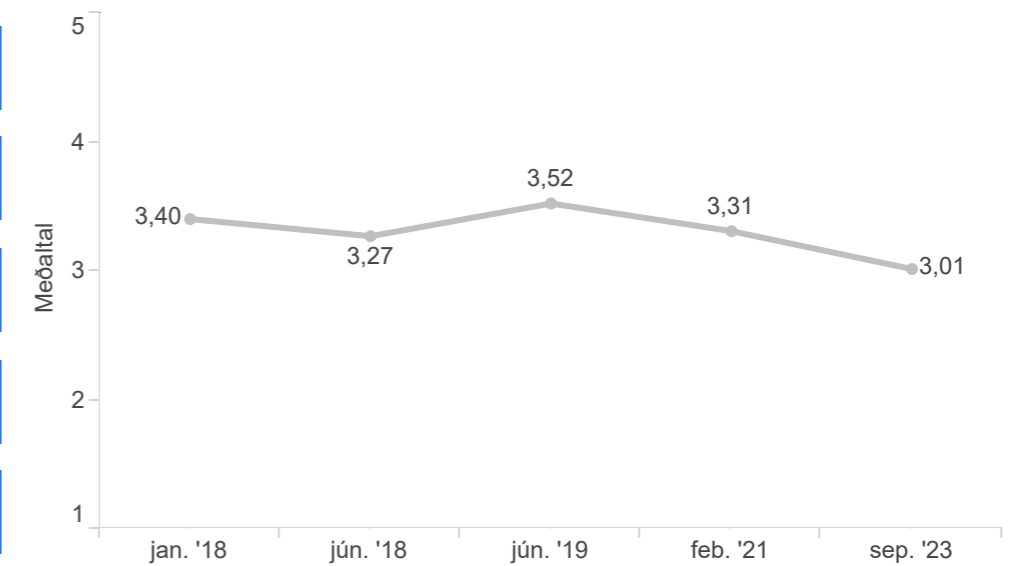
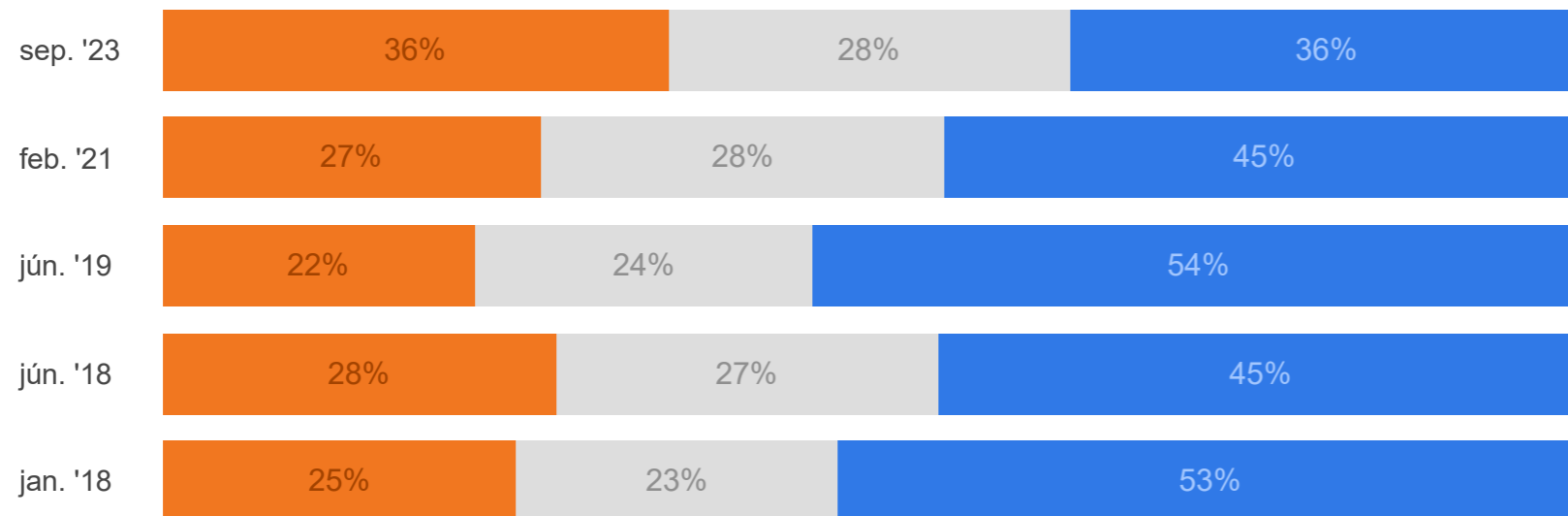
	Fjöldi	%
Mjög hlynnt(ur) (5)	195	22,5%
Frekar hlynnt(ur) (4)	117	13,6%
Í meðallagi (3)	244	28,2%
Frekar andvíg(ur/t) (2)	121	14,1%
Mjög andvíg(ur/t) (1)	186	21,6%
Gild svör	864	100,0%
Svöruðu ekki	38	4,3%
Heildarfjöldi	902	100,0%



Meðaltal	3,01
Vikmörk (±)	0,10
Staðalfrávik	1,45



Hér er reiknað meðaltal á fimm punkta kvarða þar sem efsti svarkosturinn fær gildið 5 en neðsti svarkosturinn fær gildið 1, aðrir svarkostir eru þar á milli.



Hversu hlynnt(ur) eða andvíg(ur/t) ert þú Borgarlínunni?

Bakgrunnur

	Hlynnt(ur)	Í meðallagi	Andvíg(ur/t)	Meðaltal (1-5) og breyting frá fyrri mælingu
Allir	(864) 36,1%	28,2%	35,6%	3,01 -0,29
Kyn				
Karl	(452) 37,0%	23,5%	39,5%	2,94 -0,28
Kona	(412) 35,2%	33,4%	31,4%	3,10 -0,30
Aldur				
18-29 ára	(205) 36,5%	41,6%	21,9%	3,32 -0,30
30-39 ára	(176) 52,0%	21,9%	26,1%	3,47 -0,17
40-49 ára	(154) 38,7%	26,2%	35,1%	3,00 -0,25
50-59 ára	(143) 27,0%	28,3%	44,7%	2,65 -0,35
60 ára og eldri	(186) 25,7%	21,0%	53,3%	2,54 -0,37
Búseta				
Reykjavík	(324) 48,4%	20,2%	31,5%	3,29 -0,25
Nágr.sveitarfélög Rvk.	(239) 30,2%	33,2%	36,6%	2,93 -0,35
Suðurland og Reykjanes	(112) 19,7%	35,1%	45,2%	2,52 -0,38
Vesturland og Vestfirðir	(48) 34,5%	23,2%	42,2%	2,85 -0,11
Norðurland	(106) 30,9%	31,8%	37,3%	2,86 -0,44
Austurland	(34) 32,7%	44,4%	22,9%	3,27 +0,05
Menntun				
Grunnskólapróf	(173) 15,7%	36,1%	48,2%	2,48 -0,13
Framhaldsskólapróf/lönnmennt..	(336) 32,9%	28,1%	39,0%	2,90 -0,22
Háskólapróf	(336) 51,7%	24,1%	24,2%	3,47 -0,09

Hversu hlynnt(ur) eða andvíg(ur/t) ert þú Borgarlínunni?

Bakgrunnur

	Hlynnt(ur)	Í meðallagi	Andvíg(ur/t)	Meðaltal (1-5) og breyting frá fyrri mælingu
Allir	(864) 36,1%	28,2%	35,6%	3,01 -0,29
Heimilistekjur				
Lægri en 400 þúsund	(55) 34,1%	42,0%	23,9%	3,19 -0,28
400 til 549 þúsund	(52) 24,9%	27,6%	47,5%	2,65 -0,58
550 til 799 þúsund	(130) 38,6%	29,1%	32,3%	3,07 -0,13
800 til 999 þúsund	(109) 44,2%	18,5%	37,3%	3,08 +0,03
Milljón til 1.199 þúsund	(89) 28,3%	40,3%	31,4%	3,01 -0,50
1.200 þúsund eða hærri	(272) 44,4%	24,0%	31,6%	3,21 -0,05
Hvaða flokk myndir þú kjósa ef kosið yrði til Alþingis í dag?				
Flokk fólksins	(30) 6,9%	29,2%	63,9%	2,17 -0,86
Framsóknarflokkinn	(53) 43,0%	26,3%	30,7%	3,23 +0,31
Miðflokkinn	(45) 9,2%	16,0%	74,8%	1,81 -0,18
Pírata	(75) 65,0%	21,6%	13,4%	3,86 -0,09
Samfylkinguna	(178) 58,4%	21,8%	19,8%	3,66 -0,73
Sjálfstæðisflokkinn	(144) 13,2%	25,4%	61,3%	2,21 -0,29
Sósíalistaflokkinn	(24) 43,4%	26,7%	29,9%	3,28 -0,30
Viðreisn	(75) 44,1%	36,1%	19,8%	3,43 -0,57
Vinstrihreyfinguna - grænt fra..	(33) 49,6%	33,4%	17,0%	3,59 -0,14

Markmið og framkvæmd

Könnunin var lögð fyrir **Þjóðgátt Maskínu**, sem er þjóðhópur fólks (e. panel) sem dreginn er með tilviljun úr Þjóðskrá, á netinu. Svarendur eru alls staðar að af landinu og á aldrinum 18 ára og eldri. Svör voru vegin samkvæmt mannfjöldatölum Hagstofunnar um kyn, aldur, búsetu og menntun þannig að þau endurspeglu þjóðina prýðilega. Við vigtun svara getur birst örlítið misræmi í fjöldatölum og hlutföllum sem orsakast af námundun.

Könnunin fór fram dagana **15. til 20. september 2023** og voru svarendur **902** talsins.

Stuttar skýringar á tölfræðihugtökum í mælaborði

Meðaltal í könnunum er mæligildi á svonefnda miðsækni svara. Það segir til um hvar þungamiðja svara við tiltekinni spurningu liggur. Formúla meðaltals í orðum er einfaldlega að tölugildi svara allra þátttakenda eru lögð saman og deilt í með fjölda svara.

Staðalfrávik í könnunum er mæligildi á það hve mikið svör við tiltekinni spurningu sem er mæld á samfelldan kvarða dreifast í kringum meðaltal hennar. Þannig að í tiltekinni viðhorfsspurningu þýðir lágt staðalfrávik að lítil munur sé á viðhorfi svarenda og meira að marka meðaltalsviðhorfið en þegar staðalfrávik er hátt, sem myndi þýða að meiri munur væri á viðhorfi svarenda.

Vikmörk eru talnabil utan um meðaltal sem inniheldur raunverulegt meðaltal í þýði (allir) með 95% vissu.

Reykjavík, 27. september 2023.
Með þökk fyrir gott samstarf,

starfsfólk Maskínu

Efni skýrslunnar er háð höfundarrétti Maskínu. Öll opinber dreifing eða fjölritun er óheimil nema með skriflegu samþykki Maskínu. Maskína er aðili að ESOMAR.
Allur réttur áskilinn: © Maskína-rannsóknir ehf.
Maskína er skrásett vörumerki Maskínu-rannsókna ehf.